


Edition du : 03.03.2023

ASNIERES-SUR-SEINE

648 500
Lambert 93 : 6 868 250

Mouillage garanti



Pont de Clichy

Seine

024


CLICHY


Epave / HF

Fibre optique
Limites Communales

Nota :
la bathymétrie est valable pour la date du lever.
Le chenal indiqué n'est pas le chenal de navigation, mais
un chenal de travail utilisé lors de l'exécution des dragages.

Echelle 1/2500ème



 Voies navigables de France		DT Bassin de la Seine SGVE - UDB Bathymétrie		 ASSOCIATION FRANCOPHONE HYDROGRAPHIQUE Membre de l'AFHy	
Seine Aval		Bief: Bougival			
Bief de BOUGIVAL Cartographie					
RBS_023		Dossier N° 013A23		Levers du : 20.02.2023	
Chenal de travail : _____				Echelle : 1/2500 Format A3	
Profondeurs / RN :		23.56 IGN69			
Mouillage Garanti :		4.00 m			
Planimétrie Lambert 93					